


Programmering av Illustris till Plato Tunable White.



Grundinställning:

Efter att Illustris och Plato är spänningssatt håll in av/på knappen i >10 sec (panelen surrar till) och anläggningen är klar att använda.

(4 olika scener finns förlagrade i knapp 1–4.)



Ändra färgtemperatur:

Tryck på symbolen för färgtemperatur.


Ändra färgtemperatur genom att dra fingret över den gula och blå linjen.



Ändra ljusstyrka:

Tryck på symbolen för ljusstyrka.


Ändra ljusstyrkan genom att dra fingret över den prickade linjen.



Spara scener:

När du hittat en bra ljusfärg och ljusstyrka kan den sparas genom att hålla in någon av knapp 1–4 i >10 sec (panelen surrar till) och den nya scenen är sparad.



Panelen är utrustad med  och kan styras via Helvar SceneSet app. Ladda ner på www.helvar.com.